



### MÄRGI ROHELINE PUNKT DEFINITSIOON

Märgi „Roheline punkt” igasugune kujutamine pakenditel, väljaannetes või meedias peab kõiges vastama alljärgnevatele eeskirjadele. Käesolevaga käsitletava definitsiooni aluseks on märgi põhikiri ja see on oluline osa PRO Europe kui märgi Roheline Punkt õiguste põhilitsentsi valdaja ja üleriigilise pakendijäätmete taaskasutusorganisatsiooni vahelisest lepingust. Definitsiooni eesmärgiks on hoida ära märgi igasugune ebakorrekne esitusviis.

#### AMETLIK DEFINITSIOON:

Märk „Roheline punkt” pakendil tähistab, et selle pakendi taaskasutusse suunamine üleriigilise pakendijäätmete taaskasutusorganisatsiooni kaudu on finantseeritud vastavalt Euroopa direktiivis nr. 94/62 sätestatud ja vastavate siseriiklike õigusaktidega reguleeritud põhimõtetele.

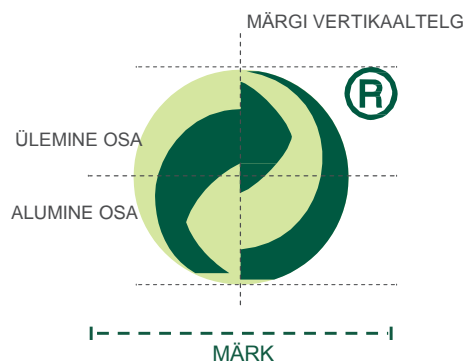
### MÄRGI KASUTAMISE PÕHIREEGLID

#### A) Loetavus

Märk peab tarbija jaoks olema koheselt äratuntav - selleks peab märk olema selgelt nähtav ja loetav. Seetõttu osutub vajalikuks järgmiste eeskirjade järgimine.

#### B) Märgi graafiline vorming

Märk Roheline punkt kujutab kahte, ringjoone sees olevat ja ümber vertikaaltelje pöimunud noolt. Telgjoon peab pakendil oleva kirja suhtes olema vertikaalsuunalise asetusega. Märk sisaldab ka sümbolit ®, mis tähendab, et märgi Roheline Punkt näol on tegemist registreeritud kaubamärgiga.



#### C) Ametlik värvikombinatsioon

Vasakule osutav nool peab olema heleroheline - Pantone 366c.  
Paremale osutav nool peab olema tumeroheline - Pantone 343c.



Pantone® 343 C

c: 100 m: 000 y: 069 k: 060  
r: 000 g: 088 b: 061

PAREMALE osutav nool  
(kohustuslik tume värvitoon)



Pantone® 366 C

c: 018 m: 000 y: 047 k: 000  
r: 208 g: 228 b: 166

VASAKULE osutav nool  
(kohustuslik hele värvitoon)

## D) Kasutamine värvilisel taustal

Pantone 366c ja 343c või samaväärsed nelja värvitooni kasutamine ei ole kohustuslik, kuid on märgi neljavärvitrüki korral soovitatav.

Muul juhul võib märk olla ka mõnda teist värvi, valgel või värvilisel taustal või olla ühetooniline.

Vt. alljärgnevat näiteid.



Must, valgel taustal.



Mis tahes värv valgel või läbipaistval taustal.



Ametlike värvuste kasutus kontrastsel taustal.



Valge, ühetoonilisel taustal.


Paremale osutav nool peab alati olema tumedam kui vasakule osutav nool.

## E) Kasutamine fototaustal

Märk Roheline Punkt peab fototaustal, mis on valitud soovitatavalt keskmise tumedusega või tume, olema võimalikult kontrastne.

Märgi loetavuse tagamiseks võib kasutada valget värvi märki ühtlaselt tumedavärvilisel taustal.

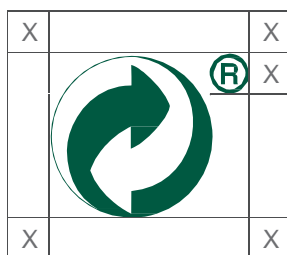
Alljärgnevalt on kujutatud märgi erinevaid esitusviise.



## F) Vabad servad

Märgi Roheline Punkt loetavuse ja terviklikkuse tagamiseks on kehtestatud vähimate vabade servade nõue.

Võimalusel tuleb vabad servad jätta veelgi laiemad.



MÄRK

## G) Piirangud

Märgi Roheline Punkt vormingu muutmine ei ole lubatud. Märgi kasutamine on lubatud üksnes terviklikul kujul ning õigetes proportsioonides ja värvikombinatsioonides. Mistahes muu sõnastus või kujundus ei ole lubatud ning märgi muutmine ilma riikliku Rohelise Punkti organisatsiooni eelneva, vastavasisulise kirjaliku kooskõlastusega on keelatud.

Nendes sätetes tehnilistel või õiguslikel põhjustel sisseviidavad muudatused fikseeritakse kirjalikult riikliku Rohelise Punkti organisatsiooniga sõlmitud lepingule lisatavas kooskõlastuses.

## NÄITEID MÄRGI ROHELINE PUNKT EBAÕIGEST KASUTAMISEST



Valed ametlikud värvid



Ümberpööratud värvid



Kolm erinevat, märki ametlikes värvides mitte kujutavat värvitooni



Varjutamise ja eriefektide kasutamine



Elementidevahelised moondatud proportsioonid



Muu sõnastuse või elementide kasutamine märgil

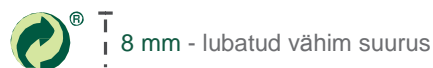
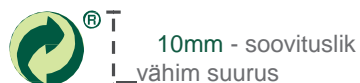


Valede mõõtmetega vabad servad

## H) Märgi suurus

Märgi Roheline Punkt äratuntavuse ja nähtavuse tagamiseks on märgi soovituslik kõrgus vähemalt 10 mm. Samas võib väikeste artiklite puhul olla aktsepteeritav ka 8 mm.

NB: Vajadusel kasutada lubatud vähimatest suurustest väiksemaid suurus, võtke ühendust märgi riikliku litsentsiandjaga.



## I) Mõõtmed ja proportsioonid

Märk Roheline Punkt peab tarbijate jaoks olema koheselt äratuntav. Seetõttu osutub märgi märkamise ja loetavuse hõlbustamiseks vajalikuks alljärgnevalt kirjeldatud proportsioonide järgmine.\*

NB: Vajadusel kasutada lubatud vähimatest suurustest väiksemaid suurus, võtke ühendust märgi riikliku litsentsiandjaga.

